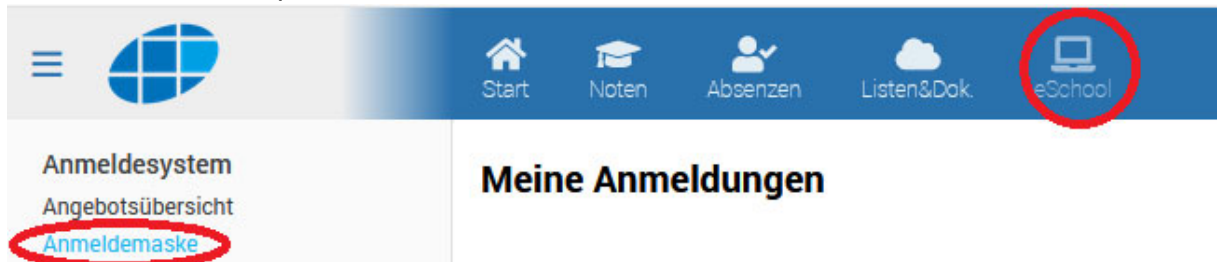


Anleitung: Online-Wahl mit Kaschuso eSchool

Die Fächerwahl erfolgt mit Vorteil an einem Computer, die Verwendung eines Smartphones ist aber möglich.


- 1 Gehe auf <https://kaschuso.so.ch/kss0> und gib Benutzernamen und Passwort ein (entsprechen den Daten für Kaschuso Zenso).

- 2 Klicke unter dem Hauptmenu auf eSchool und danach auf Anmeldemaske.



- 3 Nun erscheinen alle möglichen Kurse, für die du dich anmelden kannst. Für eine bessere Übersicht sind die Kurse eventuell in Gruppen aufgeteilt.

- 4 Wähle nun das entsprechende Fach und klicke auf «Hinzufügen». Mach dies für alle gewünschten Fächer.

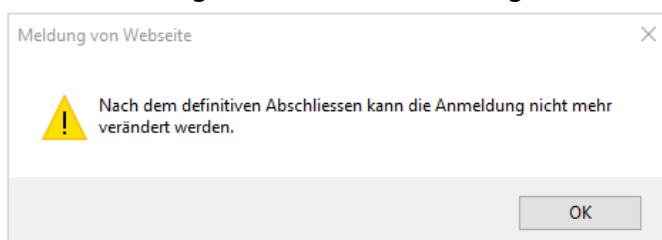


- 5 Du kannst jederzeit durch Klicken auf «Streichen» die Wahl rückgängig machen.

- 6 Wenn alle Kurse gewählt sind, klicke unten an der Seite auf die Schaltfläche



- 7 Es erscheint die unten angezeigte Meldung. Drücke auf OK. Die Wahl ist damit noch nicht definitiv bestätigt und kann immer noch geändert werden.



- 8 Durch Drücken auf die Schaltfläche «Anmeldevorgang abbrechen» kannst du deine Wahl nochmals ändern.



- 9** Wenn alles in Ordnung ist, bestätige die Fächerwahl durch Setzen des Häkchens und klicke auf die Schaltfläche «Definitive Anmelden»

Registrierung abschliessen

Ich habe meine oben aufgeführten Anmeldungen noch einmal durchgesehen und bestätige, dass diese richtig sind.

-
- 10** Bei Fragen oder Unklarheiten:
Rektorat: Zi D10 oder J05
Telefon: 032 626 90 00 oder 032 626 90 12
Email: kaschuso@kssso.ch
-